

★ Les familles de mots. **Barre** l'intrus dans chaque ligne. **Entoure** le radical des mots de la même famille.

- ◆ visseuse : visser - dévisser - vis - tournevis - ~~visite~~
- ◆ mur : muraille - emmurer - muret - murmure - murer
- ◆ marteau : marteau - marteler - martèlement - martelage
- ◆ scie : scier - sciure - science - sciage - scierie
- ◆ verre : verrier - verrière - verrerie - vert - verrine

Comment as-tu réussi ?   

★★ Construis des mots en utilisant les suffixes proposés.

une masse → une massette
(le suffixe **-ette** signifie « petite »)

une pince →

une hache →

une caisse →

une cuve →

une planche →

nom → verbe
une visseuse → visser




une perceuse →

une ponceuse →

une relieuse →

une perceuse →

une agrafeuse →

Comment as-tu réussi ?   

★★★ Écris les mots de la liste en les classant par famille :

bricolage - outillage - peindre - tournevis - bricoler - tourner - bricoleur -
outil - peintre - peinture - outillé - entourer.

Exemple : outil - outillage - outillé

- 1
- 2
- 3

Comment as-tu réussi ?   

★ **Donne** à chaque définition le numéro de la phrase qui lui correspond.

Un outil qui sert à creuser. n°

Un outil qui sert à serrer ou à desserrer des écrous. n°

Un tas de cartes à jouer. n°




Un objet qui sert à ouvrir et à fermer une serrure. n°

1. Un passe-partout est une **clé** qui ouvre toutes les serrures.

2. Tu dois prendre une carte dans la **pioche**.

3. Le mécanicien desserre les écrous avec une **clé**.

4. Pour faire une tranchée, Marc a utilisé une **pioche**.

Comment as-tu réussi ?   

★★ **Complète** les phrases en utilisant : **pince, masse** ou **pointe**.

- ◆ L'électricien saisit et serre les fils avec une
- ◆ Pour ne pas faire de bruit, marche sur la des pieds.
- ◆ Le kinésithérapeute les boxeurs avant le match.
- ◆ Antoine a cassé la du crabe avec un marteau.
- ◆ Le fermier enfonce les piquets dans la terre avec une
- ◆ Leïla a crevé le pneu avant de son vélo en roulant sur une

Comment as-tu réussi ?   

★★★ **Complète** les phrases en utilisant un des mots proposés.

si - scie

- ◆ Mon grand-père du bois pour faire du feu dans la cheminée.
- ◆ Demain, nous sortirons le temps est beau.

mur - mûre

- ◆ La est le fruit de la ronce.
- ◆ Les maçons viennent de terminer le

seau - sot - saut

- ◆ Quand elle découvrit la bêtise de Jack, sa mère lui dit qu'il était un
- ◆ Le peintre nettoie ses pinceaux dans un rempli d'eau.
- ◆ Ses sports favoris sont la course et le à la perche.

Comment as-tu réussi ?   

★ Les familles de mots. **Barre** l'intrus dans chaque ligne.
Entoure le radical des mots de la même famille.

- ◆ visseuse : visser - dévisser - vis - tournevis - ~~visite~~
- ◆ mur : muraille - emmurer - muret - ~~murmure~~ - murer
- ◆ marteau : ~~manteau~~ - martelier - martelement - martelage
- ◆ scie : scier - sciure - ~~science~~ - sciage - scierie
- ◆ verre : verrier - verrière - verrierie - ~~vert~~ - verrine

Comment as-tu réussi ?

★★ **Construis** des mots en utilisant les suffixes proposés.

une masse → une **massette**
 (le suffixe **-ette** signifie « petite »)

une pince → une pincette.....
 une hache → une hachette.....
 une caisse → une caissette.....
 une cuve → une cuvette.....
 une planche → une planchette.....

nom → **verbe**
 une **visseuse** → **visser**

une perceuse → percer.....
 une ponceuse → poncer.....
 une relieuse → relier.....
 une perceuse → perforer.....
 une agrafeuse → agrafer.....

Comment as-tu réussi ?

★★ **Écris** les mots de la liste en les classant par famille :

bricolage - outillage - peindre - tournevis - bricoler - tourner - bricoleur -
 outil - peintre - peinture - outillé - entourer.

Exemple : outil - outillage - outillé

1. bricolage - bricoler - bricoleur.....
2. peindre - peintre - peinture.....
3. tournevis - tourner - entourer.....

Comment as-tu réussi ?

Objectif 4 : Je comprends le sens des mots.

★ **Donne** à chaque définition le numéro de la phrase qui lui correspond.

Un outil qui sert à creuser. n° ..4..

Un outil qui sert à serrer
ou à desserrer des écrous. n° ..3..

Un tas de cartes à jouer. n° ..2..

Un objet qui sert à ouvrir
et à fermer une serrure. n° ..1..

1. Un passe-partout est une **clé**
qui ouvre toutes les serrures.

2. Tu dois prendre une carte
dans la **pioche**.

3. Le mécanicien desserre
les écrous avec une **clé**.

4. Pour faire une tranchée, Marc
a utilisé une **pioche**.

Comment as-tu réussi ?   

★★ **Complète** les phrases en utilisant : **pince**, **masse** ou **pointe**.

- ◆ L'électricien saisit et serre les fils avec une **pince**.....
- ◆ Pour ne pas faire de bruit, marche sur la **pointe**..... des pieds.
- ◆ Le kinésithérapeute **masse**..... les boxeurs avant le match.
- ◆ Antoine a cassé la **pince**..... du crabe avec un marteau.
- ◆ Le fermier enfonce les piquets dans la terre avec une **masse**.....
- ◆ Leïla a crevé le pneu avant de son vélo en roulant sur une **pointe**.....

Comment as-tu réussi ?   

★★★ **Complète** les phrases en utilisant un des mots proposés.

si - scie

- ◆ Mon grand-père **scie**..... du bois pour faire du feu dans la cheminée.
- ◆ Demain, nous sortirons **si**..... le temps est beau.

mur - mûre

- ◆ La **mûre**..... est le fruit de la ronce.
- ◆ Les maçons viennent de terminer le **mur**.....

seau - sot - saut

- ◆ Quand elle découvrit la bêtise de Jack, sa mère lui dit qu'il était un **sot**.....
- ◆ Le peintre nettoie ses pinceaux dans un **seau**..... rempli d'eau.
- ◆ Ses sports favoris sont la course et le **saut**..... à la perche.

Comment as-tu réussi ? 